
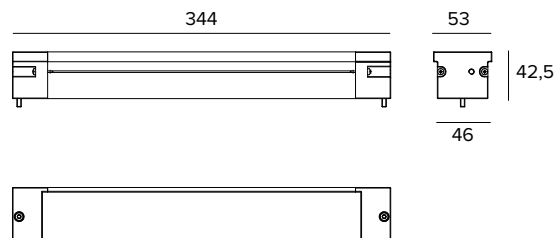


## 1E4334 | JEDI COMPACT Outdoor RGBW Encastrable

### Projecteur linéaire encastrable LED RGBW



Les valeurs photométriques de l'appareil sont disponibles dans les pages suivantes



Les données sur le dessin sont exprimées en mm.

#### SOURCE

Cartes LED RGBW à quatre puces Linéaire Mid Power. Température de couleur de la source blanche : 3000K.

**La classe d'efficacité énergétique du produit : G**

**Puissance nominale : 12W**

**Flux nominal :** Voir les photométries

**CCT nominale :** Voir les photométries

**Durée utile (L80/B10) :** >50000h tq +25°C

#### CARACTÉRISTIQUES DE L'ÉCLAIRAGE

Groupe optique interne composé de lentille primaire cylindrique en verre, réflecteur en aluminium anodisé haute réflexion et filtre holographique intégré. Version Grazing.

**Optique :** HYBRIDE

**Ouverture du faisceau :** GRZ

**Rendement optique :** 51%

**Flux appareil :** Voir les photométries

**Efficacité lumineuse :** Voir les photométries

**Sécurité photobiologique :** Conforme au groupe RG1 (Risque faible)

#### CARACTÉRISTIQUES MÉCANIQUES

Corps en aluminium extrudé anodisé 15 $\mu$ . Diffuseur plat en verre ultra-clair de 5mm d'épaisseur.

**Couleur et finition :** Aluminium

**Dimensions :** L=344mm

**Poids :** 1,1Kg

**Version :** LOUVRE - DRIVER DISTANT

**Degré de protection :** IP66,IP67,IP68,IP69

**Résistance mécanique :** IK08

#### CARACTÉRISTIQUES ÉLECTRIQUES

Version avec driver distant. Contrôlé par protocole DMX - RDM qui permet la programmation des appareils à distance (pas de DIP switch) via la ligne de données DMX. Précâblé avec un câble de 1m 8x0,5mm<sup>2</sup> (Ø 8,5mm). La programmation des appareils s'effectue à l'aide du programmeur USB-RDM (à commander à part).

**Puissance installée :** Voir les photométries

**Alimentation :** 500mA

**Classe d'isolation :** CLASSE 3

**Driver inclus :** NON

**Classe F :** OUI

**Température ambiante :** -25°C / +35°C

#### INSTALLATION

À compléter avec un boîtier en aluminium anodisé spécifique, adapté pour installation linéaire et looping externe.

#### NOTES

Disponible également à la demande avec commande sans fil LMS Casambi. Les photométries indiquent les valeurs maximales d'émission de l'appareil. Il adopte la solution technique "Waterblock Smart" qui prévoit le revêtement en résine des câbles de branchement, ce qui limite le risque de remontée de l'humidité vers le driver ou l'appareil. Les valeurs relatives à la puissance de l'appareil ne tiennent pas compte de l'absorption du driver accessoire. Cette valeur dépend du choix du driver. IP68 : le projecteur ne peut pas être installé sous l'eau de façon permanente, mais il peut tout de même supporter une immersion temporaire accidentelle à 2 mètres de profondeur (max.24h). IP69 : conforme à la norme IEC/EN 60529. Mise en service du système de contrôle par APP gratuit ; l'intervention d'un technicien spécialisé peut faire l'objet d'un devis sur demande.

#### GARANTIE

5 années.

#### MISE EN GARDE

Luminaire conçu pour l'élimination/recyclage en fin de vie. Source lumineuse (LED uniquement) remplaçable par un professionnel.

En raison de l'évolution technologique des composants électroniques, les données indiquées peuvent subir des mises à jour ; il faut donc demander confirmation à la commande.

Le flux lumineux et la puissance électrique présentent des tolérances de +/-10% par rapport à la valeur indiquée. tq +25°C (CIE 121).

Nous réservons le droit d'apporter des modifications techniques.

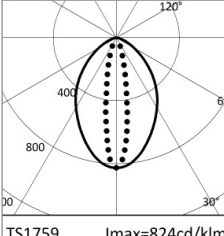
Targetti Sankey S.r.l.  
Via Pratese, 164  
50145 Firenze - Italy  
Tel: +39 055 37911  
targetti.com  
targetti@targetti.com

CCIAA Firenze  
Share Capital:  
€ 500.000,00  
VAT N. (IT):  
01537660480  
R.E.A: FI-275656

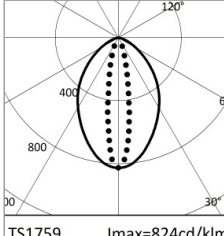
**TARGETTI**

## 1E4334 | JEDI COMPACT Outdoor RGBW Encastrable

### Projecteur linéaire encastrable LED RGBW



|               |                | H(m) | D1(m) | D2(m) | Emax(lx) |      |    |
|---------------|----------------|------|-------|-------|----------|------|----|
|               |                |      | 76°   | 19°   |          |      |    |
| Fixture Power | 12W            | 1    | 1.55  | 0.33  | 739      |      |    |
| Source Flux   | 897lm          | 2    | 3.10  | 0.66  | 185      |      |    |
| Fixture Flux  | 456lm          | 3    | 4.65  | 0.99  | 82       |      |    |
| Efficacy      | 38lm/W         | 4    | 6.20  | 1.32  | 46       |      |    |
| TS1759        | Imax=824cd/klm | Imax | 739cd | 5     | 7.75     | 1.64 | 30 |



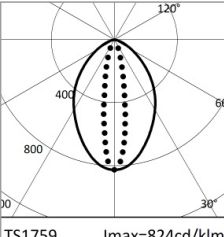
|               |                | H(m) | D1(m) | D2(m) | Emax(lx) |      |    |
|---------------|----------------|------|-------|-------|----------|------|----|
|               |                |      | 76°   | 19°   |          |      |    |
| Fixture Power | 9W             | 1    | 1.55  | 0.33  | 421      |      |    |
| Source Flux   | 511lm          | 2    | 3.10  | 0.66  | 105      |      |    |
| Fixture Flux  | 260lm          | 3    | 4.65  | 0.99  | 47       |      |    |
| Efficacy      | 30lm/W         | 4    | 6.20  | 1.32  | 26       |      |    |
| TS1759        | Imax=824cd/klm | Imax | 421cd | 5     | 7.75     | 1.64 | 17 |

#### RGBW

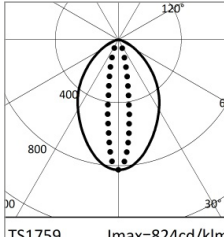
|                      |        |
|----------------------|--------|
| Puissance installée  | 12W    |
| Flux nominal         | 897lm  |
| Flux appareil        | 456lm  |
| Efficacité lumineuse | 38lm/W |

#### RGB

|                      |        |
|----------------------|--------|
| Puissance installée  | 9W     |
| Flux nominal         | 511lm  |
| Flux appareil        | 260lm  |
| Efficacité lumineuse | 30lm/W |



|               | 3000K          | H(m) | D1(m) | D2(m) | Emax(lx) |      |    |
|---------------|----------------|------|-------|-------|----------|------|----|
|               |                |      | 76°   | 19°   |          |      |    |
| Fixture Power | 3W             | 1    | 1.55  | 0.33  | 360      |      |    |
| Source Flux   | 437lm          | 2    | 3.10  | 0.66  | 90       |      |    |
| Fixture Flux  | 222lm          | 3    | 4.65  | 0.99  | 40       |      |    |
| Efficacy      | 69lm/W         | 4    | 6.20  | 1.32  | 23       |      |    |
| TS1759        | Imax=824cd/klm | Imax | 360cd | 5     | 7.75     | 1.64 | 14 |



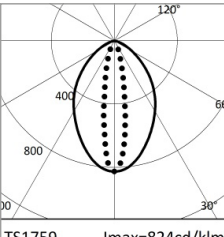
|               |                | H(m) | D1(m) | D2(m) | Emax(lx) |      |   |
|---------------|----------------|------|-------|-------|----------|------|---|
|               |                |      | 76°   | 19°   |          |      |   |
| Fixture Power | 2W             | 1    | 1.55  | 0.33  | 129      |      |   |
| Source Flux   | 157lm          | 2    | 3.10  | 0.66  | 32       |      |   |
| Fixture Flux  | 80lm           | 3    | 4.65  | 0.99  | 14       |      |   |
| Efficacy      | 35lm/W         | 4    | 6.20  | 1.32  | 8        |      |   |
| TS1759        | Imax=824cd/klm | Imax | 129cd | 5     | 7.75     | 1.64 | 5 |

#### WHITE

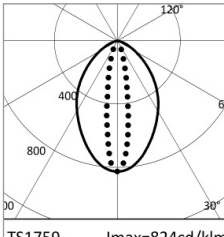
|                      |        |
|----------------------|--------|
| CCT nominale         | 3000K  |
| Puissance installée  | 3W     |
| Flux nominal         | 437lm  |
| Flux appareil        | 222lm  |
| Efficacité lumineuse | 69lm/W |

#### RED

|                      |        |
|----------------------|--------|
| Puissance installée  | 2W     |
| Flux nominal         | 157lm  |
| Flux appareil        | 80lm   |
| Efficacité lumineuse | 35lm/W |



|               |                | H(m) | D1(m) | D2(m) | Emax(lx) |      |    |
|---------------|----------------|------|-------|-------|----------|------|----|
|               |                |      | 76°   | 19°   |          |      |    |
| Fixture Power | 3W             | 1    | 1.55  | 0.33  | 265      |      |    |
| Source Flux   | 322lm          | 2    | 3.10  | 0.66  | 66       |      |    |
| Fixture Flux  | 164lm          | 3    | 4.65  | 0.99  | 29       |      |    |
| Efficacy      | 50lm/W         | 4    | 6.20  | 1.32  | 17       |      |    |
| TS1759        | Imax=824cd/klm | Imax | 265cd | 5     | 7.75     | 1.64 | 11 |



|               |                | H(m) | D1(m) | D2(m) | Emax(lx) |      |   |
|---------------|----------------|------|-------|-------|----------|------|---|
|               |                |      | 76°   | 19°   |          |      |   |
| Fixture Power | 3W             | 1    | 1.55  | 0.33  | 52       |      |   |
| Source Flux   | 63lm           | 2    | 3.10  | 0.66  | 13       |      |   |
| Fixture Flux  | 32lm           | 3    | 4.65  | 0.99  | 6        |      |   |
| Efficacy      | 10lm/W         | 4    | 6.20  | 1.32  | 3        |      |   |
| TS1759        | Imax=824cd/klm | Imax | 52cd  | 5     | 7.75     | 1.64 | 2 |

#### GREEN

|                      |        |
|----------------------|--------|
| Puissance installée  | 3W     |
| Flux nominal         | 322lm  |
| Flux appareil        | 164lm  |
| Efficacité lumineuse | 50lm/W |

#### BLUE

|                      |        |
|----------------------|--------|
| Puissance installée  | 3W     |
| Flux nominal         | 63lm   |
| Flux appareil        | 32lm   |
| Efficacité lumineuse | 10lm/W |

En raison de l'évolution technologique des composants électroniques, les données indiquées peuvent subir des mises à jour ; il faut donc demander confirmation à la commande.

Le flux lumineux et la puissance électrique présentent des tolérances de +/-10% par rapport à la valeur indiquée. tq +25°C (CIE 121).

Nous réservons le droit d'apporter des modifications techniques.

Targetti Sankey S.r.l.  
Via Pratese, 164  
50145 Firenze - Italy  
Tel: +39 055 37911  
targetti.com  
targetti@targetti.com

CCIAA Firenze  
Share Capital:  
€ 500.000,00  
VAT N. (IT):  
01537660480  
R.E.A: FI-275656

# TARGETTI

# 1E4334 | JEDI COMPACT Outdoor RGBW Encastrable

## Projecteur linéaire encastrable LED RGBW

### Codes relatifs

#### Alimentation

| Code          |
|---------------|
| <b>1E4271</b> |

Driver DMX RDM 4 canaux RGBW - 500mA.  
50W, LxHxP=250x82x140mm, 120-277Vac.  
Boîtier en aluminium IP68, revêtement gris par poudrage

#### Boîtier

| L mm | H mm | P mm | Code          |
|------|------|------|---------------|
| 348  | 58   | 94   | <b>1E3729</b> |

Boîtier en aluminium pour Jedi Compact avec driver distant.

### Accessoires

#### Connecteur



| Code          |
|---------------|
| <b>1E4362</b> |

Boîtier de connexion linéaire IP66IP68.  
8 pôles.

#### Outil



| Code          |
|---------------|
| <b>1E3305</b> |

Clé de serrage pour le jeu de connecteurs.

### Systèmes de contrôle



| Code          |
|---------------|
| <b>1E2767</b> |

Programmeur USB-RDM.  
Programmeur d'adresses DMX-RDM (Remote Device Management).  
S'utilise avec le logiciel "RDM Targetti" à télécharger gratuitement sur le site Targetti dans la rubrique téléchargement.  
Utilisable avec tous les produits RGBW.  
Le programmeur USB-RDM est capable d'adresser les appareils DMX-RDM s'il n'y a pas d'élément tampon ni de splitter DMX sur la ligne.  
Reportez-vous aux instructions pour davantage de détails.



| Code        |
|-------------|
| <b>A077</b> |

my-SCENARIO Show Store.  
Interface DMX programmable intégrant les dernières innovations pour le contrôle de l'éclairage dans les applications architecturales et de divertissement.  
L'interface est dotée de ports USB Type-C et Ethernet pour la programmation et le contrôle à distance.  
La centrale peut être entièrement programmée avec le logiciel ESA Pro 2 (disponible pour les utilisateurs Windows et Mac) ou via des applications mobiles telles que Arcolis (disponible pour les appareils iOS et Android).  
Elle est également entièrement personnalisable : cartographie des pixels, gestion des trigger, configuration des patchs et bien plus encore.  
Le système offre beaucoup de possibilités pour le pilotage de différentes installations lumineuses : contrôle multizone (possibilité de gérer jusqu'à 5 zones indépendantes), plusieurs triggers (heure/date, Sunrise/Sunset, ports d'entrée et commandes TCP/UDP), gestion des canaux 16 bits, récupération complète après une coupure de courant, jusqu'à 99 scènes mémorisables et 1 024 canaux DMX.  
Le clavier intuitif rétro-éclairé est doté de 10 boutons prédéfinis pour un usage simplifié par l'utilisateur.

En raison de l'évolution technologique des composants électroniques, les données indiquées peuvent subir des mises à jour ; il faut donc demander confirmation à la commande.

Le flux lumineux et la puissance électrique présentent des tolérances de +/-10% par rapport à la valeur indiquée. tq +25°C (CIE 121).

Nous réservons le droit d'apporter des modifications techniques.

Targetti Sankey S.r.l.  
Via Pratese, 164  
50145 Firenze - Italy  
Tel: +39 055 37911  
targetti.com  
targetti@targetti.com

CCIAA Firenze  
Share Capital:  
€ 500.000,00  
VAT N. (IT):  
01537660480  
R.E.A: FI-275656

**TARGETTI**

## 1E4334 | JEDI COMPACT Outdoor RGBW Encastrable

### Projecteur linéaire encastrable LED RGBW

#### Systemes de contrôle



Code

**1T6499**

myScenario Wall.

Contrôleur DMX avec écran tactile en verre pour projets architecturaux.

Peut contrôler 2 univers DMX (2x 512 canaux).

Fonctionnement individuel ou connecté à un ordinateur via un port USB.

Le logiciel pour la réalisation des scénarios est compris (à télécharger sur le site Targetti).

Possibilité de gérer 10 zones lumineuses et 50 scénarios par zone.

Les touches tactiles permettent de modifier et de sélectionner les scénarios programmés.

Câble USB inclus.

Utilisable avec tous les produits RGBW.

*En raison de l'évolution technologique des composants électroniques, les données indiquées peuvent subir des mises à jour ; il faut donc demander confirmation à la commande.*

*Le flux lumineux et la puissance électrique présentent des tolérances de +/-10% par rapport à la valeur indiquée. tq +25°C (CIE 121).*

*Nous réservons le droit d'apporter des modifications techniques.*

Targetti Sankey S.r.l.  
Via Pratese, 164  
50145 Firenze - Italy  
Tel: +39 055 37911  
targetti.com  
targetti@targetti.com

CCIAA Firenze  
Share Capital:  
€ 500.000,00  
VAT N. (IT):  
01537660480  
R.E.A: FI-275656

# TARGETTI